

HASZNÁLATI ÚTMUTATÓ KATALITIKUS LÁMPÁHOZ

A dekorációnak is tökéletes katalitikus lámpa lakásokban, irodákban, szállodákban és wellness központokban is használható. A katalitikus lámpa katalitikus reakció, azaz a láng nélküli égés elvén működik. A lámpa az illatosításon kívül tisztítja és fertőtleníti is a zárt helyiségek levegőjét.

A/ Díszítő, biztonsági fedél B/ Lezáró kupak C/ Lámpa test D/ Kanóc E/ Tölcsér

FELTÖLTÉS

- Amennyiben a lámpa üres, a tölcsér segítségével töltsse fel a lámpát 2/3 részig illatesszenciával. Kizárólag katalitikus lámpába való parfümesszenciát használjon. A folyadék túlcserélődése vagy félreömlése esetén törölje a lámpát szárazra.
- Zárja le biztonságosan a parfümesszenciát tartalmazó palackot.
- Tegye a lámpába a kanócot úgy, hogy csak az égőfej lógjon ki, majd zárja le a lezáró kupakkal. Várjon 20 percet, ez idő alatt a kanóc felszívja a parfümesszenciát.

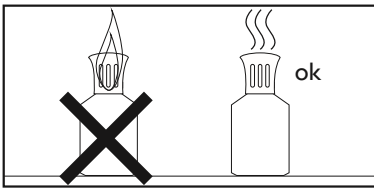
MŰKÖDTETÉS

- Vegye le a lezáró kupakot.
- Gyújtsa meg a kerámia égőfejet gyufa vagy öngyújtó segítségével. Hagyja a lángot égni 2 percen keresztül. Figyeljen a lángra, ne hagyja magára a lámpát.
- Fújja el a lángot és takarja le az égőfejet a díszítő fedél segítségével. Ezután beindul a katalitikus folyamat és a lámpa illatozni kezd. A lámpa körülbelül 30 percig működik.

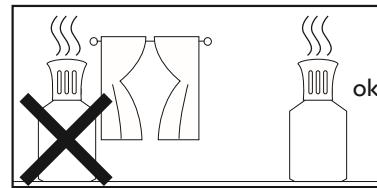
ELZÁRÁS

- A kívánt illatintenzitás elérése után vegye le a díszítő, biztonsági fedelet. (Vigyázzon, a díszítő, biztonsági fedél lehet, hogy átmelegedett!)
- Helyezze vissza a lezáró kupakot az égőfejre, ezzel leállítja a katalitikus folyamatot.
- Helyezze vissza a díszítő fedelet.


A katalitikus lámpa illatosító funkciója ekkor megszűnik.




Kizárólag akkor hagyja égni a lángot, amikor a lámpát beindítja. A lámpa égő láng nélkül működik.




Ne használja a katalitikus lámpát függöny vagy más gyúlékony anyag közelében, mert a működés során az égőfej forró.



Zárja le biztonságosan a parfümesszencia folyadék üvegét és helyezze olyan helyre, ahol a gyerekek nem érhetik el. Ne igya meg a folyadékot, amennyiben lenyelte a folyadékot, azonnal forduljon orvoshoz és mutassa meg az üveget, illetve a címkén található információt neki.



Soha ne használja a katalitikus lámpát, úgy hogy nem helyezi fel a díszítő, biztonsági elemet. A működés során az égőfej rendkívül forró és ez szemmel nem érzékelhető. A díszítő, biztonsági elem védelmet biztosít bármilyen égési sérülés ellen. A katalitikus lámpa elzárása esetén a díszítő, biztonsági elemet az alsó részénél fogva emelje le.



Ne töltsse fel a lámpát parfümesszenciával égő láng közelében, mert a folyadék gyúlékony.

Soha ne használja a katalitikus lámpát autóban. Kizárólag katalitikus lámpa utántöltő folyadékot használjon. Bizonyosodjon meg róla, hogy eredeti katalitikus lámpa parfümesszenciát és nem hamisítványt használ. Az égőfejet magába foglaló kanócot cserélje le évenként vagy minden 200. használat után. Soha ne használja úgy a katalitikus lámpát, hogy az üveg üres, nincs megtöltve a parfümesszencia folyadékkal. Ezeket az irányelveket betartva tudja garantáltan helyesen használni a katalitikus lámpáját a szabadalmaztatott égőfejet tartalmazó kanóccal együtt és így fog sokáig örömet szerezni Önnek a mindennapokban.